

Parkeeronderzoek Scheldekaaien Gegevens parkings

Onderzoeksopzet

Aan de privé exploitanten van de parkings in de ruime omgeving werden volgende gegevens gevraagd:

- De totale parkeercapaciteit van de parking
- De bezettingsgraad van de parking in verloop van de tijd;
- Het gebruik van de parking (aantal occasionele gebruikers, abonnementen, lang- en kortparkeerders, ...)

Deze gegevens werden gevraagd aan de volgende exploitanten:

- Apcoa Belgium nv
Parking Noorderterras,
Parking Zuidoortterras,
Parking Gerechtshof
- Vinci Park Services Belgium nv
Parking Groenplaats
- Interparking nv
Parking Grote Markt
Parking Brabo
Parking Lombardia
- Q-park Belgium nv
Parking Rubbens
Parking Godefriduskaai

Tevens werden de gegevens uit de parkeerstudie van 2006 herwerkt naar een cluster in het centrum en een cluster langsheen de kaaien.

Apcoa Belgium nv

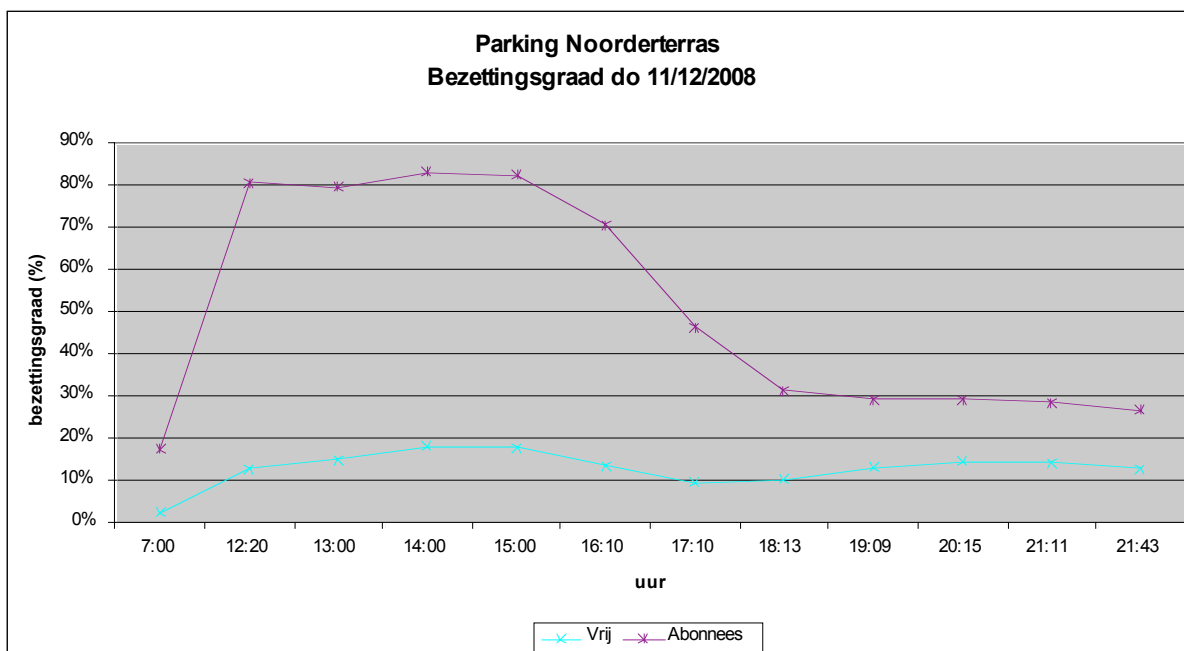
Apcoa heeft volgende cijfers doorgegeven:

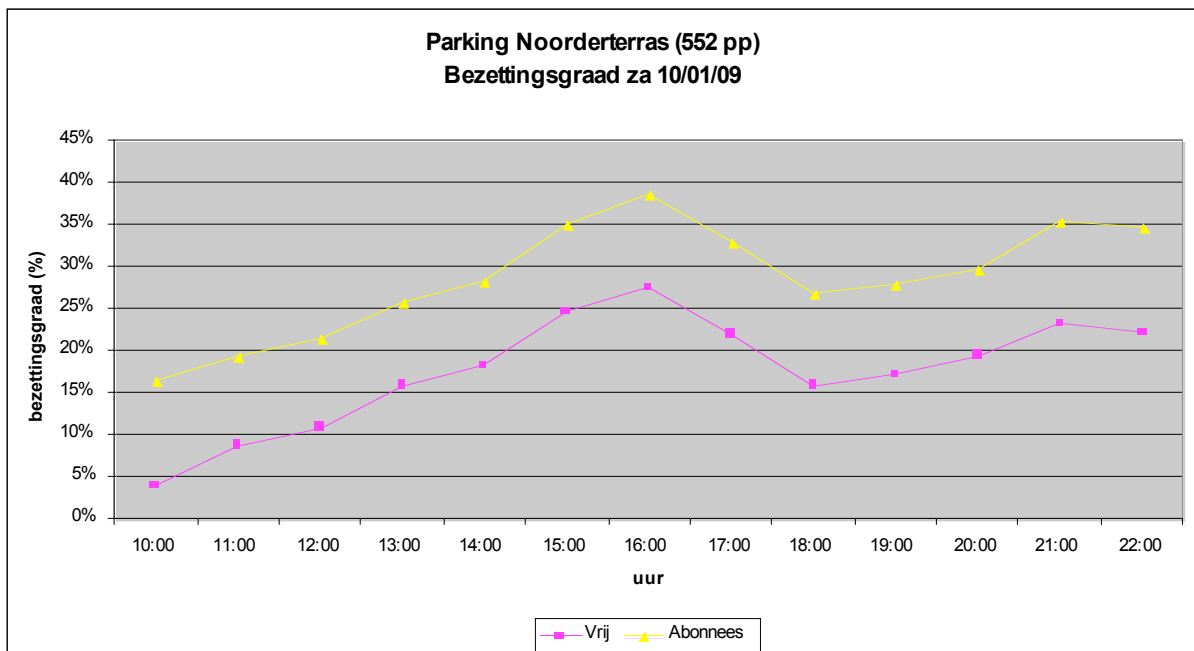
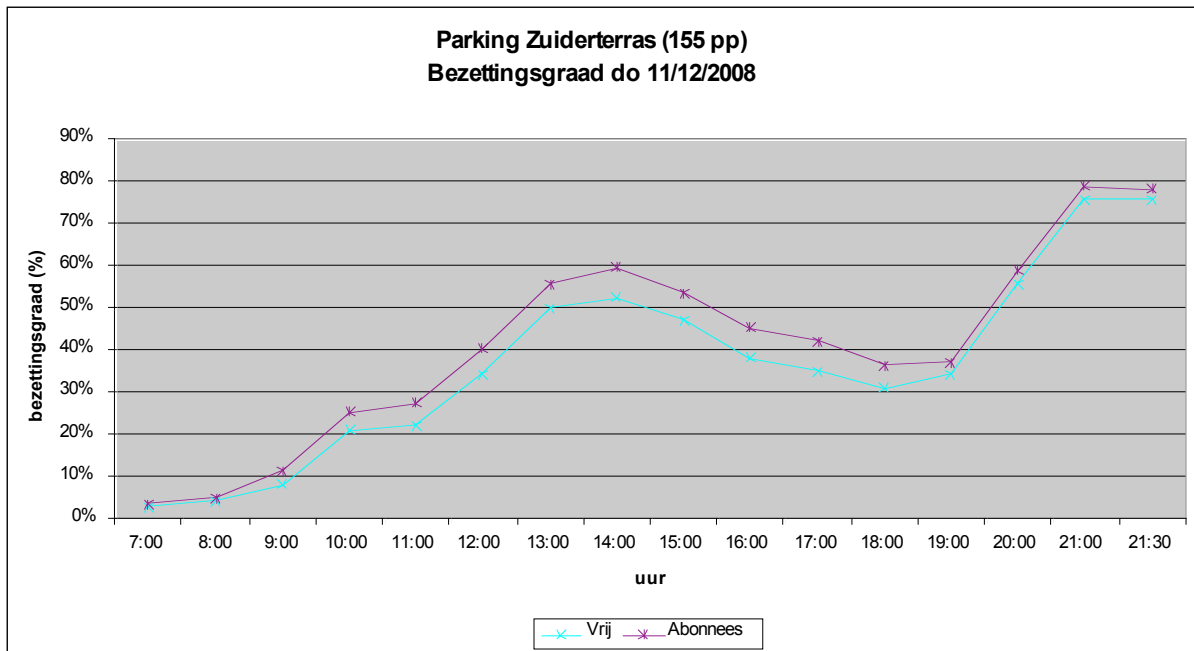
Bezetting Noorderterras			
Capaciteit		552 wagens	
	Uitgegeven kaarten	Bezetting weekdag	Bezetting weekend
		Daguren / Avonduren	Daguren / Avonduren
Kortparkeerders		18% / 15%	35% / 40%
Abonnementen	308	70% / 10%	10% / 3%
Bewoners			
Stadskaarten	450	35%	10%

Bezetting Zuiderterras			
Capaciteit		155 wagens	
	Uitgegeven kaarten	Bezetting weekday	Bezetting weekend
Kortparkeerders Abonnementen Bewoners Stadskaarten		Daguren / Avonduren	Daguren / Avonduren
	14	32% / 25% 100% / 100%	70% / 80% 80% / 80%

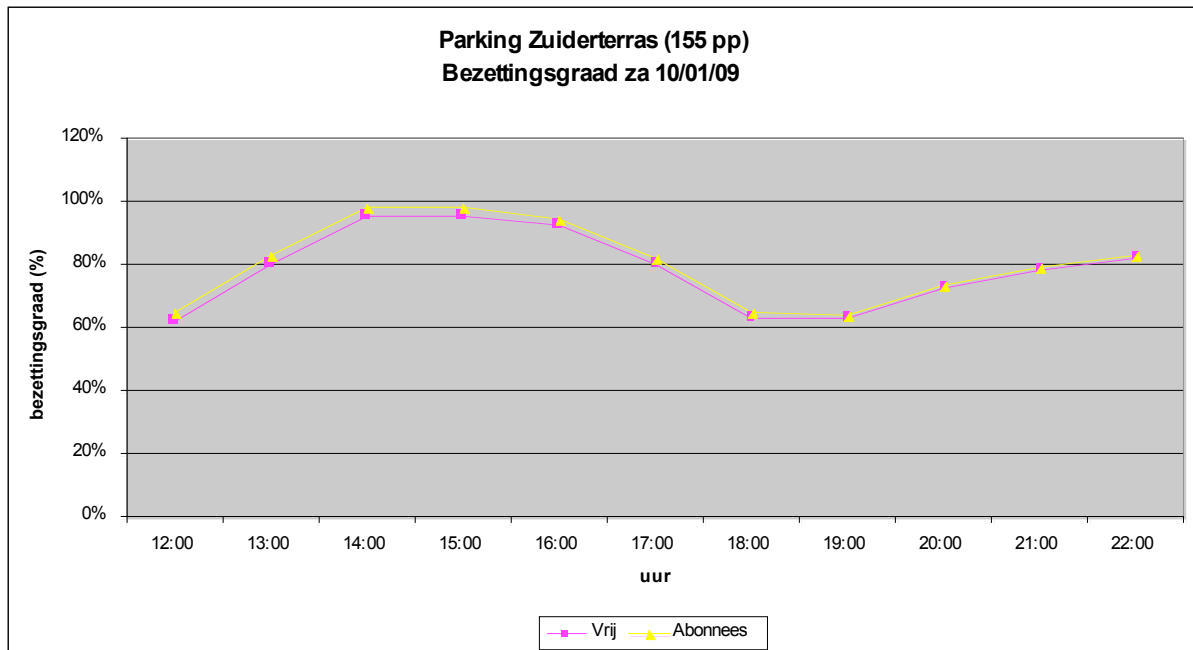
Bezetting parking Gerechtshof			
Capaciteit		350 wagens	
	Uitgegeven kaarten	Bezetting weekday	Bezetting weekend
Kortparkeerders Abonnementen Bewoners Stadskaarten		10% 75%	1% 5%
	147		

Tevens hebben zij de bezettingsgraad opgemeten voor de parkings Noorderterras en Zuiderterras op donderdag 11/12/2008. Dit geeft volgend resultaten:





Het relatief hoog aantal abonnees op het Noorderterras is een gevolg van een aantal gratis bewonersabonnementen en abonnementen van stadsdiensten.



Vinci Park

Vinci park gaf telefonisch volgende gegevens door voor de parking Groenplaats:

- Parkeercapaciteit: 485 parkeerplaatsen
- Gemiddelde bezetting: 30 à 35 %
- Maximale bezetting: 95 % (waarbij 75 % kortparkeerders en 20 % abonnees)
- Gemiddelde parkeerduur: 3 uur
- Verdeling van de parkeerduur:
 - 23 % < 1 uur;
 - 25 % < 2 uur;
 - 27 % < 3 uur;
 - 7 % < 4 uur;
 - 16 % tussen 4 en 24 uur;
 - 2 % > 24 uur (klanten Hilton, zij doen de gemiddelde bezetting stijgen omdat ze gedurende langere tijd parkeren)
- Voor het verloop van de bezetting door de dag geven zij geen gedetailleerde gegevens. Als je doorvraagt geven zij wel een trend mee nl.: de bezetting is 's morgens het laagst en stijgt geleidelijk in de voormiddag tot een piek in de namiddag (ong. 15h00), tussen 16 en 17 uur daalt de bezetting terug om vanaf 20h00 terug te stijgen naar een piek rond 22h00. Enkele voorbeelden:
 - za 18/10: gemiddelde bezetting 46 %, in de namiddag een piek van 72 %, s' avonds 70 % (er was die dag s' avonds een congres)
 - zo 19/10: gemiddelde bezetting 32 %, in de namiddag een piek van 47 %, s' avonds 15 %
 - vr 14/11: gemiddelde bezetting 18 %, in de namiddag een piek van 36 %, s' avonds 19 %
 - za 15/11: gemiddelde bezetting 21 %, in de namiddag een piek van 42 %, s' avonds 28 %

Interparking

Interparking heeft, buiten de parkeercapaciteit geen gegevens gegeven. Zij melde op 28 oktober jl. dat: " Belhalve wat betreft de parkeercapaciteit van de parking Grote Markt, Brabo en Lombardia, zijn de cijfers door u gevraagd confidentieel want eigen aan ons bedrijfsgeheim".

Voor de parkings hebben wij dan ook enkel de capaciteit nl. 476 voor parking Brabo, 453 voor Parking Grote Markt en 124 voor parking Lombardia.

Q-park

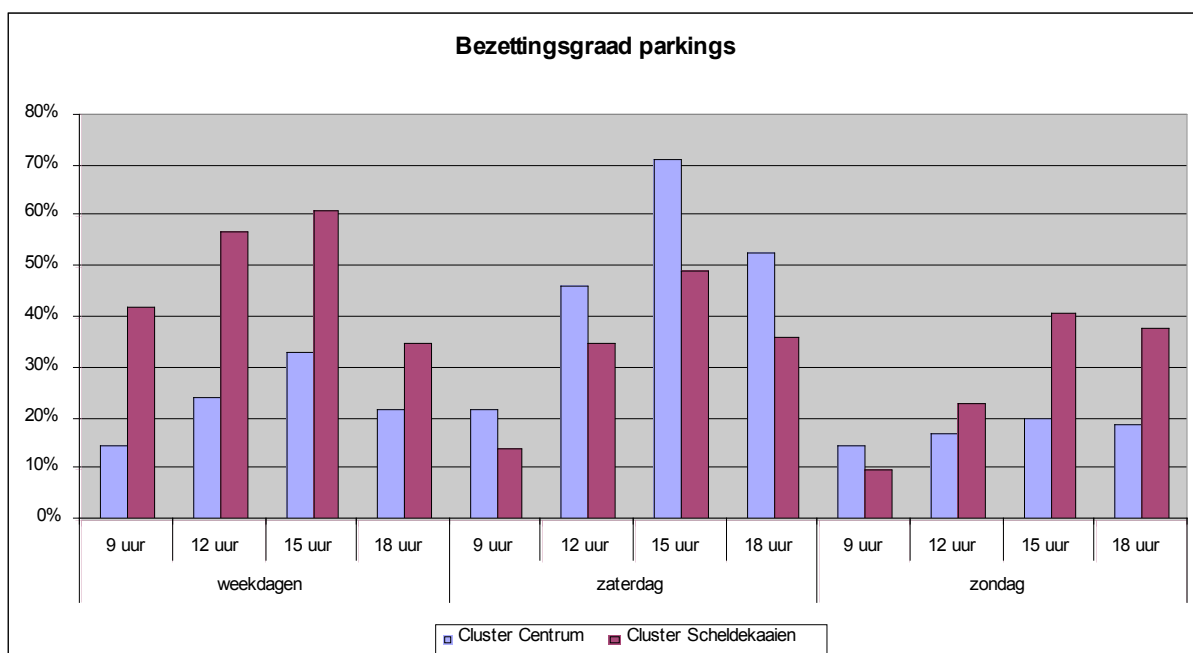
Van Q-park hebben we op 6/1/09 nog geen gegevens ontvangen. Ze zouden ze ons wel nog bezorgen.

Gegevens parkeerstudie 2006

Tijdens de parkeerstudie van 2006 zijn er ook gegevens opgevraagd bij de parkingexploitanten uit het centrumgebied. Deze gegevens zijn echter gegeven op voorwaarden dat ze enkel per sector mogen worden verwerkt. Voor het huidige onderzoek zijn ze dan ook als volgt geclusterd:

1. Parkeercluster Centrum met parkings Brabo, Cammerpoorte en Lombardia
2. Parkeercluster Scheldekaaien met parkings Noorderterras, Zuiderterras en Grote Markt.

Onderstaande grafiek geeft de bezetting van de parkings weer om 9, 12, 15 en 18 uur op weekdays, zaterdag en zondag.



Tevens werd in de studie gevraagd om de parkeeracties op te splitsen naar de duur van elke parkeerbeweging. Dit gaf volgend resultaat:

	Cluster Centrum			Cluster Scheldekaaien		
	weekdagen	zaterdag	zondag	weekdagen	zaterdag	zondag
Aantal transacties < 4 uur	61%	66%	47%	40%	44%	48%
Aantal transacties > 4 uur	39%	34%	53%	60%	56%	52%

Datum	Aanpassing
6/1/2009	Ontwerptekst
13/1/2009	Aanvulling meting bezettingsgraad Noorder- en Zuiderterras op zaterdag 10/1/2009